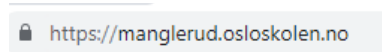


Veileder: Tilgang til filer utenfor skolens nettverk

Slik får du tilgang til filene i «Skyen» utenfor skolens nettverk:


1. Skriv inn manglerud.osloskolen.no i adressefeltet.



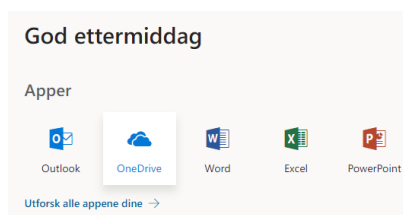
2. Trykk på «Logg inn». Logg inn med brukernavn og passord.



3. Velg «Office 365».



4. Velg «OneDrive» i neste steg.



Du skal nå ha tilgang til filene dine. Her kan du laste filer opp og ned til OneDrive – eller «Skyen».

Eventuelle spørsmål kan rettes til henrik.tjonn@osloskolen.no.